

Ghid de accesare
a resurselor electronice la care Universitatea Româno-Americană este abonată prin
intermediul ANELIS PLUS
- acces mobil -

Bazele de date științifice la care URA are acces prin Asociația Anelis Plus

Prin Asociația Anelis Plus, comunitatea academică din URA are acces la articole cu text integral din reviste științifice de specialitate oferite pe următoarele platforme:

- Cambridge Journals
- ProQuest CENTRAL
- ELSEVIER ScienceDirect – Journals – Freedom Collection

URA are, de asemenea, acces la două platforme de cărți electronice:

- de Gruyter books
- CAB ebooks

Pentru informații complete privind conținuturile fiecărei resurse de informare științifică în format electronic, vă rugăm să accesați secțiunea *Resurse de informare și documentare abonate* de pe site-ul www.anelisplus.ro de unde puteți descărca tutoriale pentru fiecare bază de date.

Accesul la aceste resurse informaționale este asigurat prin proiectul implementat de Asociația Universităților, Institutelor de Cercetare - Dezvoltare și Bibliotecilor Centrale Universitare din România *Anelis Plus*.

Modalități de acces la bazele de date abonate prin Anelis Plus

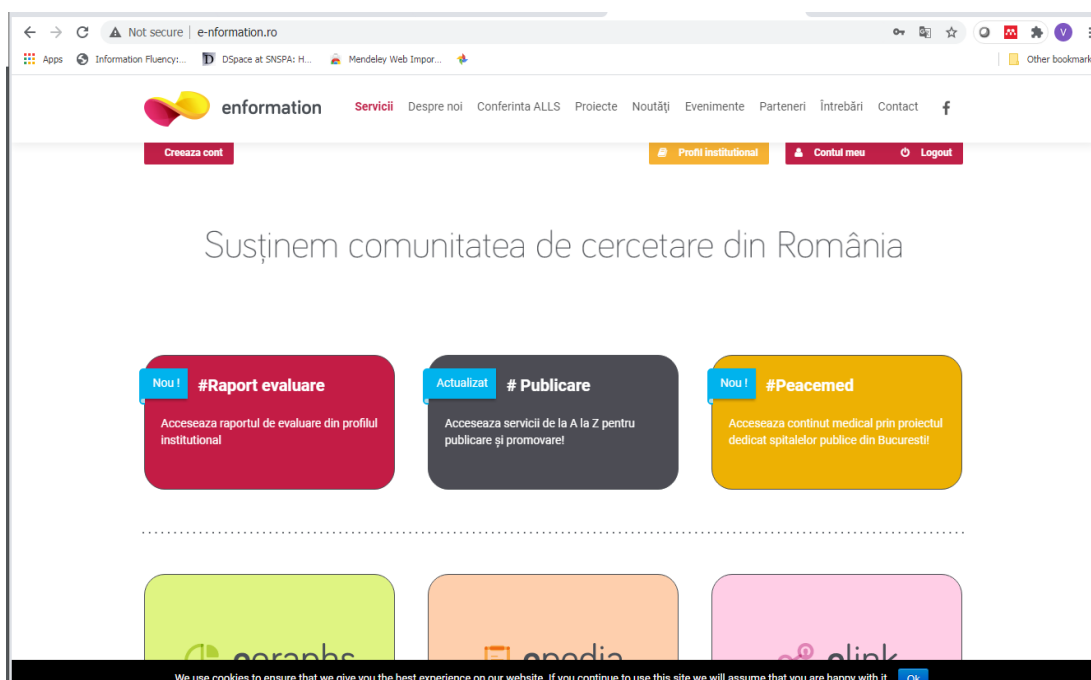
Accesul la bazele de date la care URA are abonament prin *Anelis Plus*, se realizează fie din incinta URA, fie prin acces mobil, prin intermediul unui cont personal de acces care trebuie configurat de utilizator.

Accesul mobil

Accesul mobil, de la distanță este posibil din orice punct din afara incintei URA, pe baza contului de acces mobil. Pentru accesul mobil la platforma *Cambridge Journals*, se configurează un cont de acces, iar pentru accesul mobil la bazele de date *ProQuest CENTRAL* și *ELSEVIER ScienceDirect Journals – Freedom Collection*, se configurează un alt cont de acces.

Configurare cont de acces pentru bazele de date: ProQuest CENTRAL, ELSEVIER ScienceDirect Journals – Freedom Collection. Detalii suplimentare sunt oferite pe site-ul Anelis Plus, la adresa <http://www.anelisplus.ro/>

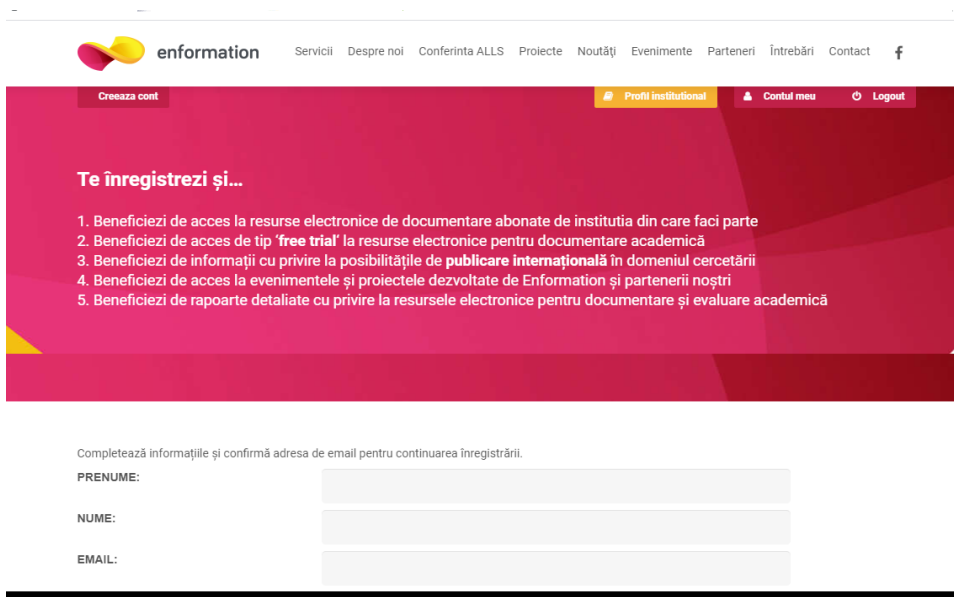
Se accesează pagina WWW a furnizorului e-nformation, la adresa <http://www.e-nformation.ro/>



1. Se activează butonul din colțul stânga sus al ecranului.

Creează cont

2. Se completează informațiile cerute (Prenume, Nume, E-mail). Este de preferat să se utilizeze adresa e-mail instituțională, dar se poate folosi și o adresă de tipul gmail, yahoo etc.



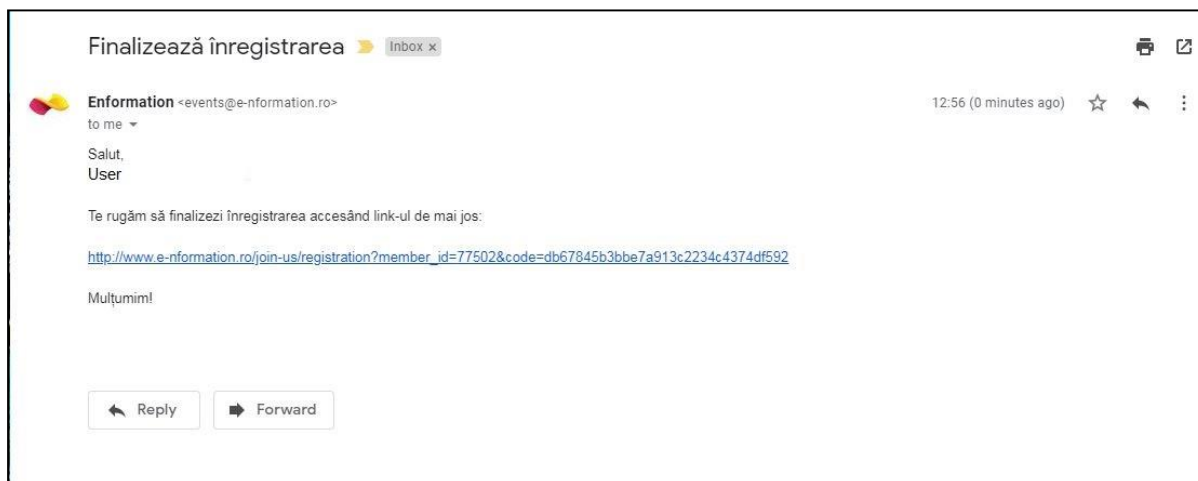
După completarea datelor, se activează butonul

Înregistrare

3. Sistemul afișează mesajul:

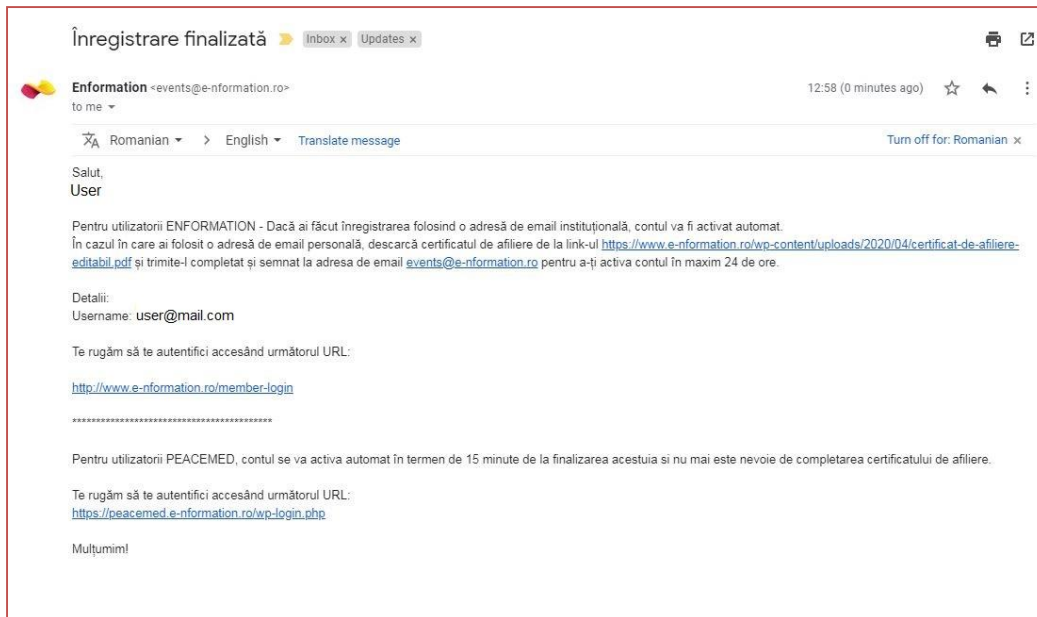
“Te rugăm verifică adresa de email și accesează link-ul primit pentru a finaliza înregistrarea.”

4. La adresa dvs. de email se primește următorul mesaj:




5. Prin accesarea link-ului specificat, sistemul afișează UserName și e-mail. UserName-ul coincide cu adresa de e-mail. În continuare, se deschide un formular online care trebuie completat cu date suplimentare: telefon, instituție, funcție, domeniul de interes, parola. Pentru câmpul **Instituție**, se alege, din opțiunile prezentate, **Universitatea Româno-Americană**. Se bifează căsuța Termeni și condiții, prin care sunteți de acord cu termenii și condițiile de utilizare ale site-ului. Se completează câmpul Password și se repetă informația în câmpul Retype password. Pentru finalizare, se activează butonul SUBMIT.

6. Sistemul afișează mesajul:



În cazul în care ați folosit o adresă diferită de cea instituțională, pentru a primi validarea, trebuie să descărcați Certificatul de afiliere de la link-ul specificat și să îl trimiteți completat și semnat la adresa events@e-nformation.ro.



Certificat de afiliere

Subsemnatul/Subsemnata _____ in calitate de _____ declar pe propria raspundere ca _____ sunt afiliat*/afiliata* la institutia _____.

Solicit activarea contului E-nformation in vederea accesarii resurselor abonate de catre institutia la care sunt afiliat*/afiliata*.

*in cazul studentilor, masteranzilor si doctoranzilor, prin afiliere se intelege numele universitatii sau institutiei care elibereaza diploma de absolvire

Data _____ Semnatura _____

Contul va fi activat în termen de 24 de ore de la **completarea și semnarea certificatului de afiliere**.

Din acest moment, puteți folosi accesul mobil pentru a consulta bazele de date abonate de URA, prin autentificare la adresa <http://www.e-nformation.ro/>

În cazul în care nu primiți validarea contului, vă rugăm să transmiteți un mesaj la adresa biblioteca@rau.ro sau să vă adresați unui bibliotecar pentru soluționarea problemei.

Consultarea bazelor de date prin contul de acces mobil

Accesul pe platformă, pentru consultarea bazelor de date PROQUEST și ScienceDirect, se realizează de la adresa <http://www.e-nformation.ro/> prin activarea butonului

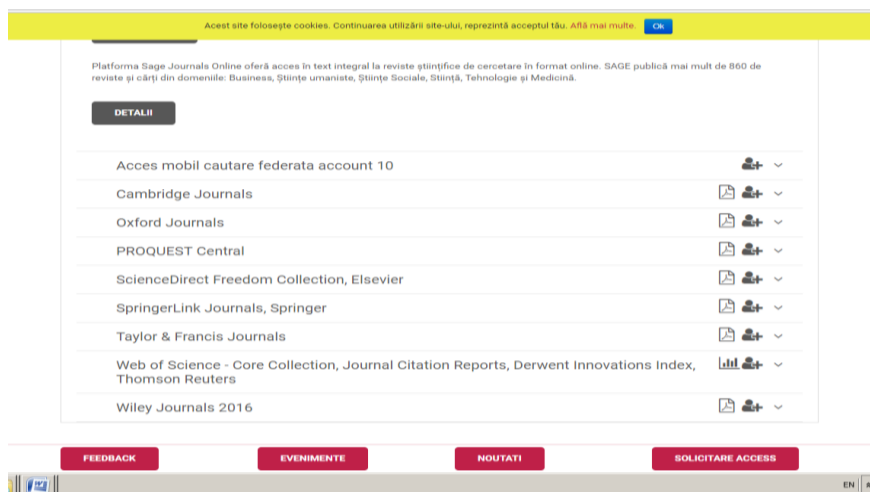
Login

După introducerea datelor de autentificare, se activează butonul

Profil instituțional

și sistemul afișează bazele de date abonate de URA, care pot fi accesate prin activarea butonului *Accesează* din dreptul numelui fiecărei baze de date. Astfel se realizează conectarea la interfața nativă a fiecărei baze de date.

Pentru fiecare bază de date, Anelis Plus pune la dispoziție ghiduri de utilizare. Acestea pot fi descărcate de la adresa <http://www.anelisplus.ro/>.



Accesul mobil la platforma CAMBRIDGE Journals

Accesul mobil la platforma CAMBRIDGE Journals se face separat, printr-un cont care se configurează la adresa <http://www.info-edu.ro/activare-cont> prin completarea câmpurilor: Adresa Email, Nume utilizator, Parola, Prenume, Nume, Instituția.

Este obligatoriu să folosiți o adresă de e-mail instituțională pentru că, în caz contrar, contul nu va fi validat.

Not secure | info-edu.ro/activare-cont

Information Fluency... DSpace at SNSPA: H... Mendelej Web Impor...

- Parola aleasa trebuie sa contina minim 8 caractere, inclusiv cifre si caractere speciale (ex: #, @, %, -, /, !, ;, &).
- Parola aleasa NU trebuie sa contina cuvinte precum ebSCO, ehost, pa\$\$word, dynamed sau admin

Dupa confirmarea contului va rugam sa accesati urmatoarele link-uri pentru autentificare:

- EBSCO
- SCIENCE
- CAMBRIDGE

***Adresa Email**
Adresa de Email Institucionala

***Nume Utilizator (UserID)**
UserID nu trebuie sa contina spatii

***Parola**

***Prenume**

***Nume**

***Selectati Institutia**
Selectati o institutie din lista

Trimite

ROMDIDAC SA
Str. Sfanta Vineri 32, Sector 3, Bucuresti
013212575
office[at]romdidac.ro

Ne gasesti pe Facebook
Inii placem

La finalizarea înregistrării, sistemul afișează mesajul

Not secure | info-edu.ro/send

Info-Edu.ro

Despre- Activare Cont Ghiduri de utilizare Statistici- Contact

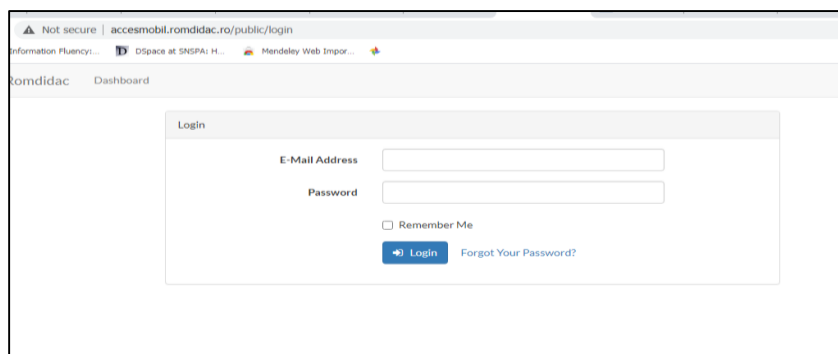
Mesajul a fost transmis cu succes!

Va reamintim ca acest cont este creat manual si necesita timp pentru a fi activat.

In cazul in care aveti neclaritati sau doriti sa aflati informatii suplimentare va rugam sa ne contactati la adresa: robert_coravu[at]romdidac.ro

Sistemul vă va transmite un mesaj de validare a datelor de autentificare pe care le-ați completat în formular (Login/UserID, Adresa e-mail, Password), prin e-mail.

Pentru a vă conecta la platforma CAMBRIDGE Journals, trebuie să accesați adresa:
<http://accesmobil.romdidac.ro/public/login>



În cazul în care folosiți un calculator din instituția dvs., sistemul va recunoaște IP-ul acestuia și veți ajunge automat la baza de date CAMBRIDGE Journals. Dacă utilizați un calculator din afara instituției, va trebui să introduceți username-ul și parola pe care le-ați ales. Username-ul și parola sunt individuale și nu trebuie comunicate unei alte persoane.

Accesul din clădirea URA, pe bază de IP instituțional, rămâne funcțional

Accesul din clădirea URA, inclusiv prin intermediul IP-urilor alocate prin sistemul Wi-Fi al URA, rămâne funcțional, din pagina Bibliotecii URA.

Persoane de contact pentru informații suplimentare referitoare la accesul mobil la resursele electronice abonate prin Asociația Anelis Plus

În cazul în care aveți nevoie de explicații suplimentare, precum și de intermedierea aspectelor de acces cu reprezentanții și furnizorii Anelis Plus, vă puteți adresa dnei Voichița Dragomir, la adresa de e-mail voichita.dragomir@rau.ro